


薪资管理平台（校外劳务）操作指南

一、系统登录 **一站式大厅首页-快速通道-财务综合查询系统**（网约报销通道），如图：

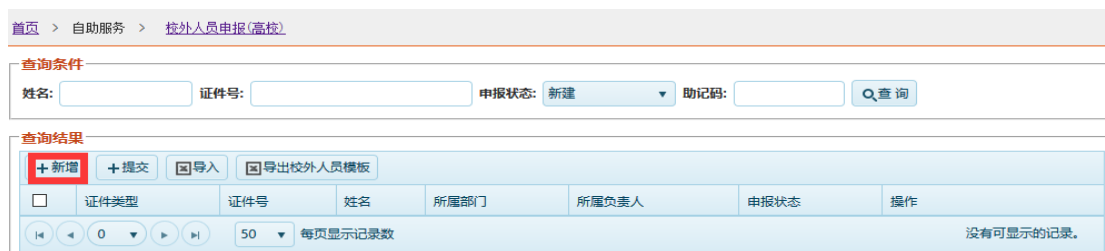


二、添加校外人员

1、点击 **校外人员申报**



2、点击 **新增**



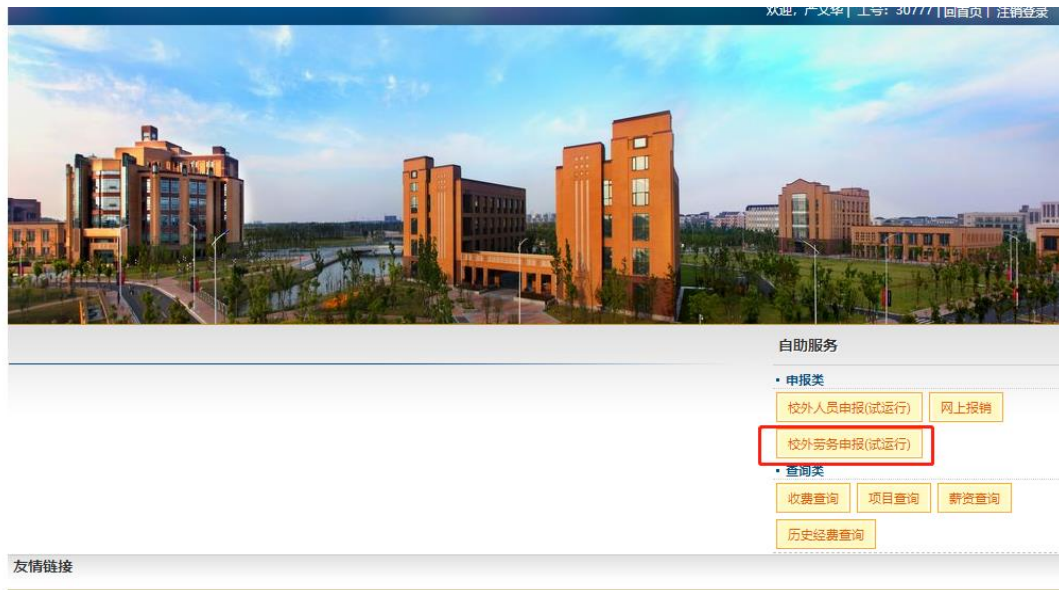
注：带星号为必填项；

开户行名称必须填写完整，须含有开户行所在城市。如：银行选填“中国工商银行”、开户行城市选择“上海市”，那么开户行名称应填“中国工商银行上海市XX路支行”，不可填写成“XX路支行”或“中国工商银行XX路支行”等；

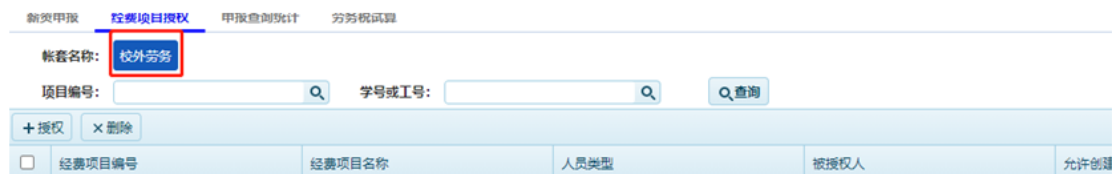
3、如同时添加多名校外人员，可批量操作。点击 **导出校外人员模板**，按照模板要求填写完整后，点击 **导入**（各字段参照单个录入时的下拉选项填列）

三、项目授权

1、点击 校外劳务申报



2、选择 经费项目授权-校外劳务，（校外劳务申报处授权为全额授权，不限金额；如需限定金额授权，可在网上报销处授权）



3、点击 授权-选择自己负责的经费项目



4、点击 **选择**

项目编号	项目名称	部门	第一负责人	第二负责人	操作
			adminsfp-管理员	-	选择

5、选择 **权限控制**（一般情况下只需选择 **允许创建**和**允许提交**即可，其他选项可根据实际需要选填）

帐套名称-别名： 劳务费

经费项目： *

权限控制： 允许创建 允许提交 允许统计 允许查询

被授权人： *

说明：允许创建：可以创建单据，但是不能提交单据。

允许提交：可以提交单据至部门或者财务处审核。

允许统计：可以查询统计本经费项目下的发放情况。

允许查询：有该权限的人可以查看到本经费项目下，其他人创建的单据。否则只能看见自己创建的单据。

6、选择 被授权人

经费项目授权

帐套名称-别名： 劳务费

经费项目：

权限控制： 允许创建 允许提交 允许统计 允许查询

被授权人：

选择被授权人

工号/姓名： 教工 学生

部门：

姓名	工号	所属部门	人员类型	操作
<input type="text"/>	<input type="text"/>	<input type="text"/>	正式员工	<input type="button" value="选择"/>
<input type="text"/>	<input type="text"/>	<input type="text"/>	正式员工	<input type="button" value="选择"/>
<input type="text"/>	<input type="text"/>	<input type="text"/>	正式员工	<input type="button" value="选择"/>
<input type="text"/>	<input type="text"/>	<input type="text"/>	正式员工	<input type="button" value="选择"/>
<input type="text"/>	<input type="text"/>	<input type="text"/>	正式员工	<input type="button" value="选择"/>

1 显示条目 1 - 10 共 1049

7、取消授权 选中需要取消授权职工所在行，点击删除

薪资申报 经费项目授权 申报查询统计 劳务税试算

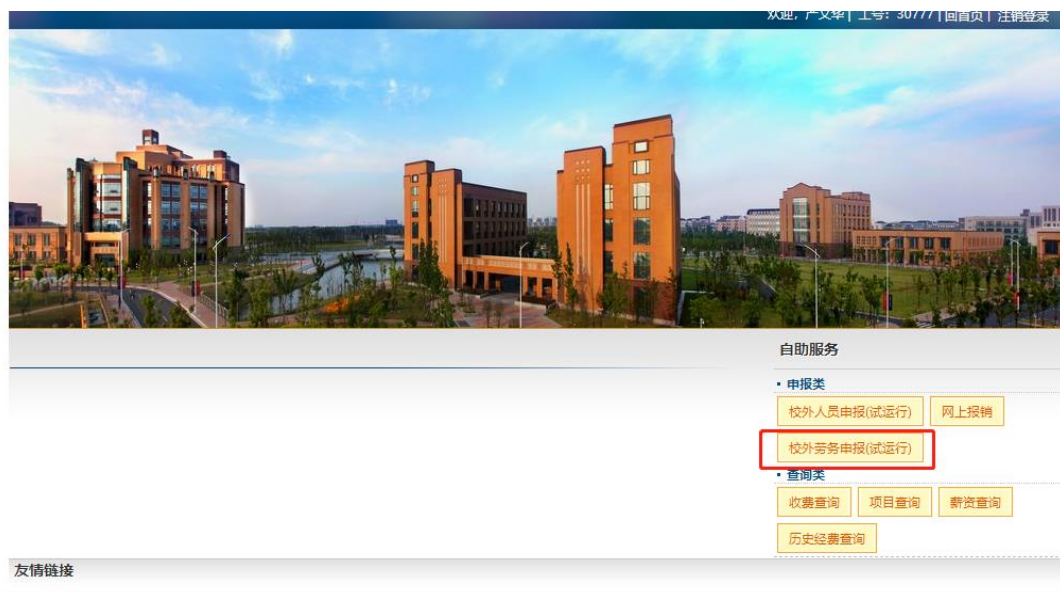
帐套名称： [校内其他发放](#) [学生其他发放](#) [劳务费](#)

项目编号： 学号或工号：

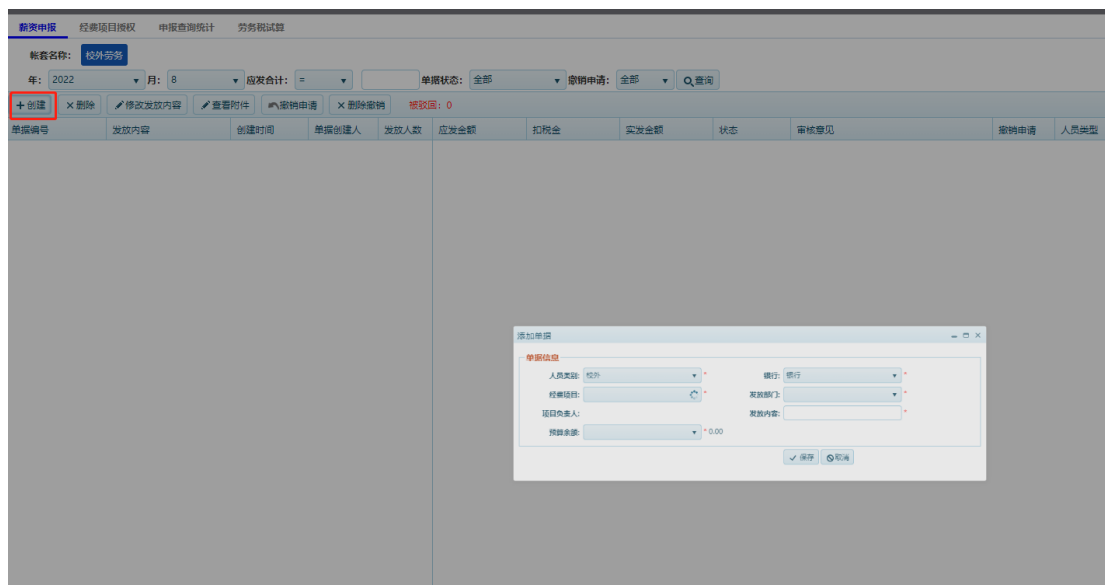
经费项目编号	经费项目名称	人员类型	被授权人	允许创建	允许提交	允许统计	授权时间
<input type="text"/>	<input type="text"/>	教工	<input type="text"/>	是	是	是	2016-06-30

四、劳务发放

1、点击 校外劳务申报



2、选择薪资申报-校外劳务，点击创建



3、选择需要申报的**经费项目**，填写**发放内容**，其余选项为默认，
点击 **保存**。

4、点击 添加人员

5、选择人员，保存。(注：不要点击“保存全部”按钮，此处为将当前系统中所有校外人员均添加入单据)

选择	身份证号	银行卡号	姓名	所属部门	人员类型
<input checked="" type="checkbox"/>	42...	622...	...	财务处	校外人员
<input checked="" type="checkbox"/>	310...	6...	...	财务处	校外人员
<input checked="" type="checkbox"/>	31010...	电气学院	校外人员
<input type="checkbox"/>	310...	622...	王...	电气学院	校外人员
<input type="checkbox"/>	310...	100...	...	高职院校	校外人员
<input type="checkbox"/>	3...	6...	...	高职院校	校外人员
<input type="checkbox"/>	310...	955...	...	高职院校	校外人员

6、选中要填写金额的行，点击行编辑 (注：劳务费一栏填写税前金额，扣税金额将于提交之后自动计算)

+ 添加人员 弹出框编辑 行编辑 × 删除									
<input type="checkbox"/>	工号	姓名	劳务费	应发合计	扣税金	扣发合计	实发金额	备注	
<input type="checkbox"/>	340303197...	汪登斌	-	-	-	-	-		

+ 添加人员 弹出框编辑 保存 取消 × 删除									
<input type="checkbox"/>	工号	姓名	劳务费	应发合计	扣税金	扣发合计	实发金额	备注	
<input checked="" type="checkbox"/>	340303197...	汪登斌	0.00	-	-	-	-	请输入值	

7、填写完毕后**保存**

+ 添加人员 弹出框编辑 保存 取消 × 删除									
<input type="checkbox"/>	工号	姓名	劳务费	应发合计	扣税金	扣发合计	实发金额	备注	
<input checked="" type="checkbox"/>	340303197...	汪登斌	0.00	-	-	-	-	请输入值	

或者点击**弹出框编辑**。

+ 添加人员 弹出框编辑 行编辑 取消 删除									
修改申报明细									
证件号：	<input type="text"/>	姓名：	<input type="text"/>	人员类型：	<input type="text" value="校外人员"/>				
所属部门：	<input type="text"/>	劳务费：	<input type="text" value="0.00"/>	应发合计：	<input type="text" value="0.00"/>				
扣税金：	<input type="text" value="0.00"/>	扣发合计：	<input type="text" value="0.00"/>	实发金额：	<input type="text" value="0.00"/>				
备注：	<input type="text"/>								
								<input type="button" value="保存"/>	<input type="button" value="取消"/>

8、确认无误后，点击 **提交**。提交后点击“**申报单打印**”和“**报销单打印**”，（“申报单打印”和“报销单打印”按钮只有提交后才会显示）

单据信息

单据编号: 201606300467 所属帐套: 劳务费 申报期间: 2016年6月 经费卡号: E4D01251015-数字血氧关键技术的研究
 人员类别: 校外人员 发放银行: 银行 发放部门: 系统初始 状态: 未提交 **提交**

查询条件

工号/姓名: 部门:

工资项: >

发放人数: 0 应发合计: 0.00 扣款合计: 0.00 实发合计: 0.00

<input type="checkbox"/>	工号	姓名	劳务费	应发合计	扣税金	扣发合计	实发金额	备注
<input checked="" type="checkbox"/>	340303197...	汪登斌	0.00					<input type="button" value="请输入值"/>

单据编号: AYYZUZU0100001 所属帐套: DCCT劳务 人员: 5262C

人员类别: 校外 发放银行: 银行 发放内容: 1 劳务收入申报方式: 税后

发放部门: 财务处 申报期间: 2022年8月 预算额度: 10-4大类支出

经费项目: B1-0288-22-009-办公业务费-财务处

查询条件

排序: 按录入顺序

发放人数: 1 应发合计: 0.00 扣款合计: 0.00 实发合计: 0.00

注: 报销人和项目负责人签字后交到财务处。

9、如一次劳务发放人员较多, 可批量操作。可点击**导出**, 按照模板填写完整后, **点击导入 excel**

发放人数: 0 应发合计: 0.00 扣款合计: 0.00 实发合计: 0.00

<input type="checkbox"/>	工号	姓名	劳务费	应发合计	扣税金	扣发合计	实发金额	备注
<input checked="" type="checkbox"/>	340303197...	汪登斌	0.00					<input type="button" value="请输入值"/>